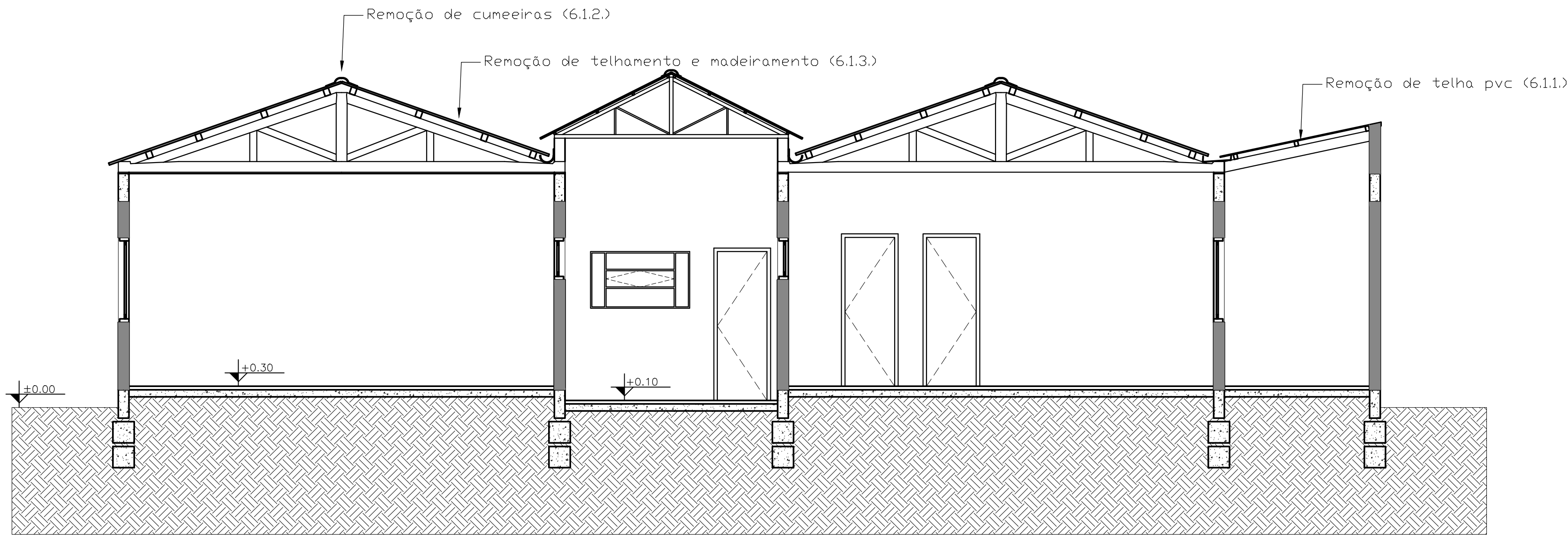
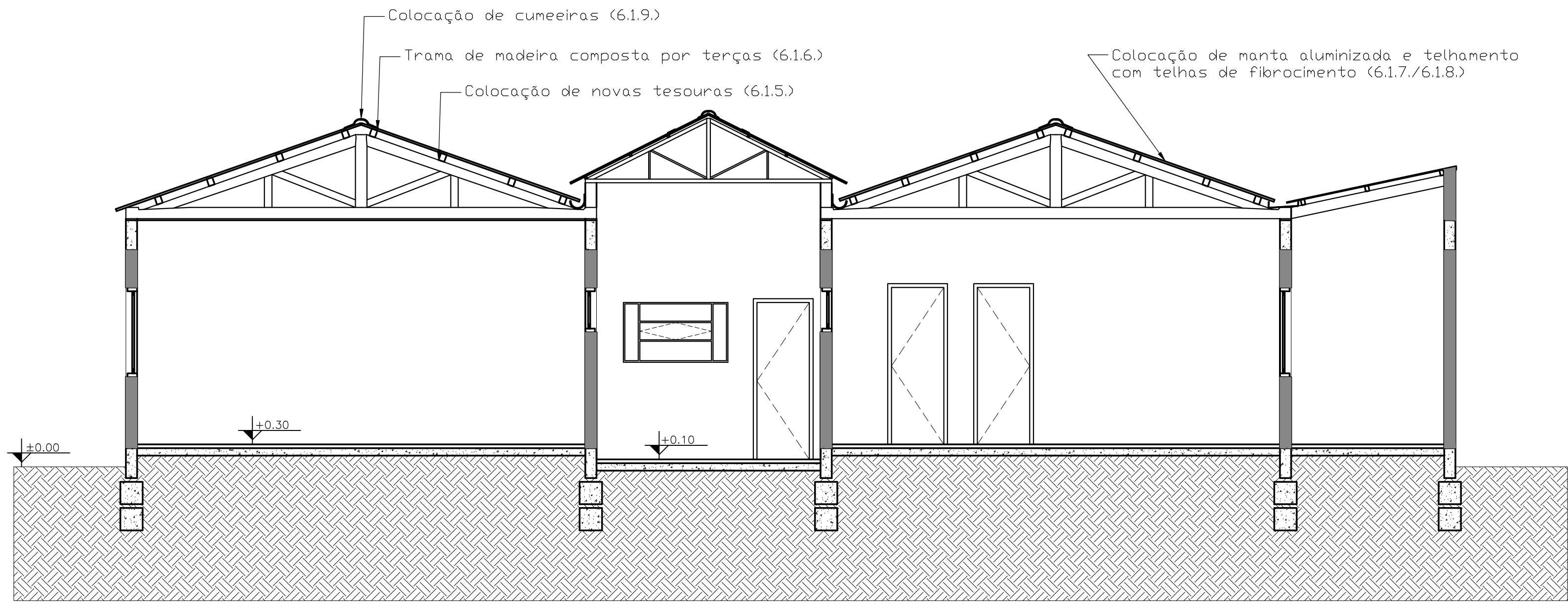


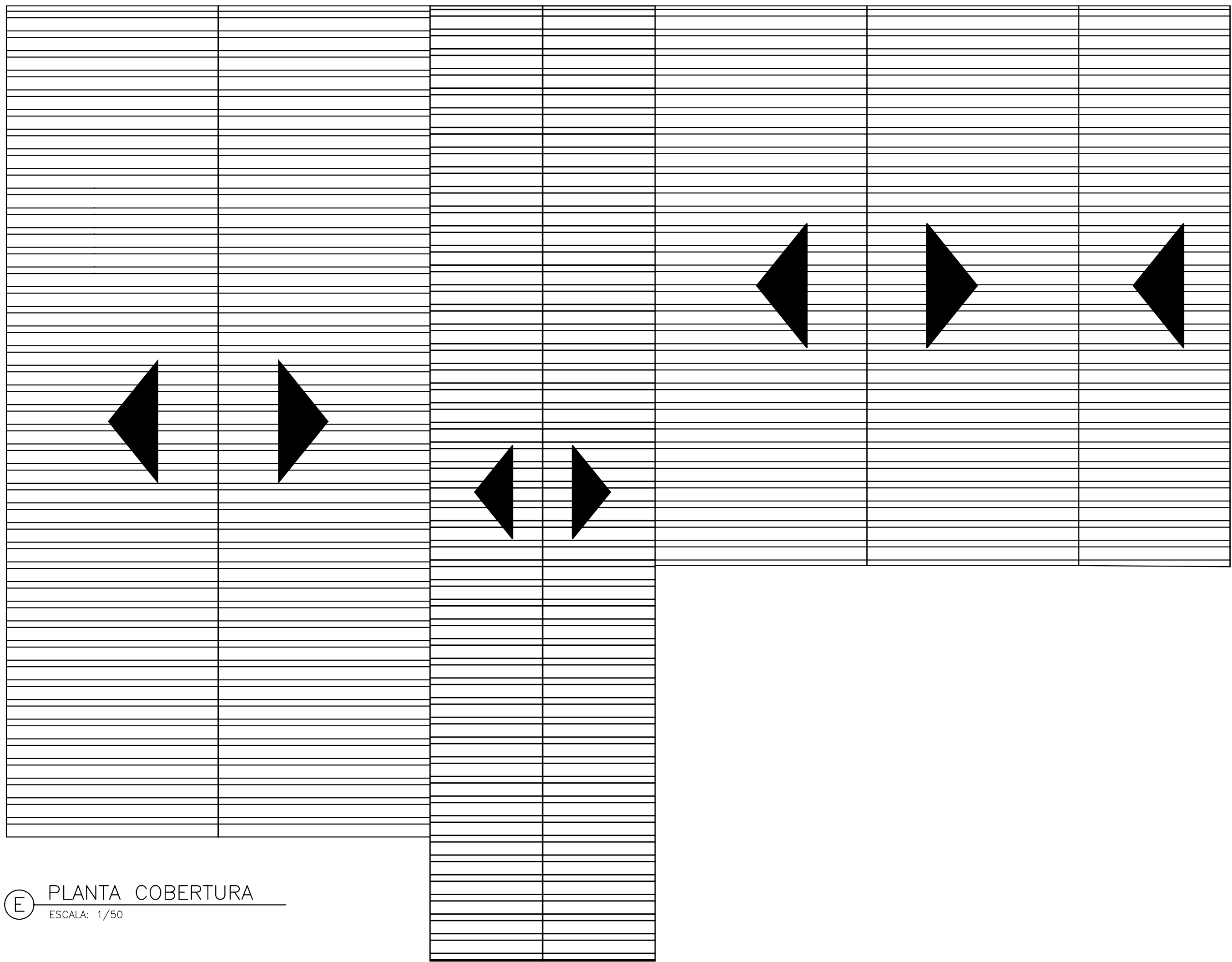
E FACHADA SUDOESTE
ESCALA: 1/50



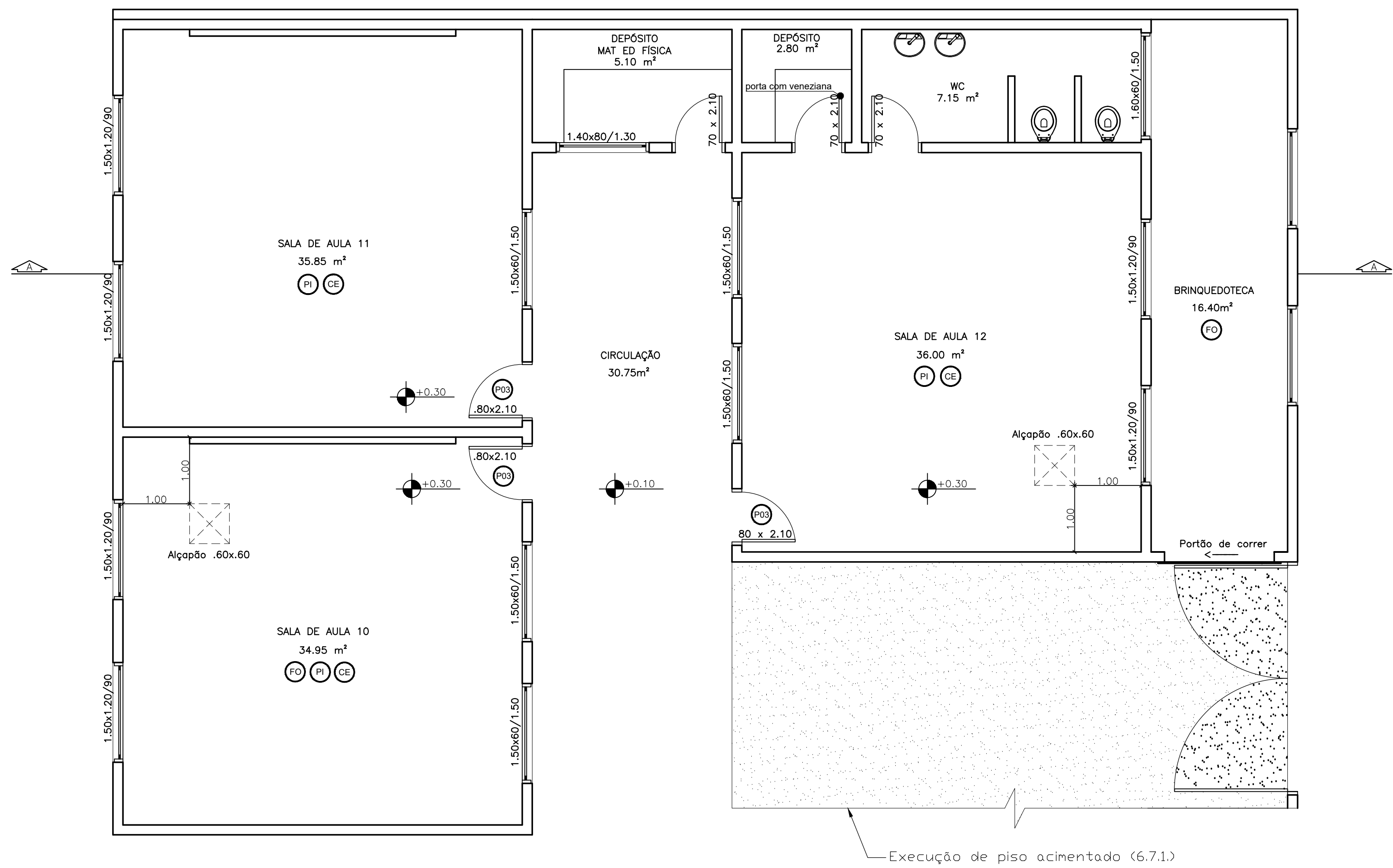
E CORTE AA'
ESCALA: 1/50




E CORTE AA'
ESCALA: 1/50



E PLANTA COBERTURA
ESCALA: 1/50



E PLANTA BAIXA
ESCALA: 1/50



BLOCO E					
PORTAS - PORTAS EM MADEIRA					
AMBIENTE	Quant. (un)	TIPO	SERVIÇO	Dimensões (cm)	REF.
Sala de aula 10	01	01 folha - de abrir	Troca da porta, marco, ferragens e guarnição	80 x 210	⊙
Sala de aula 11	01	01 folha - de abrir	Troca da porta, marco, ferragens e guarnição	80 x 210	⊙
Sala de aula 12	01	01 folha - de abrir	Troca da porta, marco, ferragens e guarnição	80 x 210	⊙
Brinquedoteca	----	----	----	----	----
Circulação	----	----	----	----	----
Depósito Ed. Física	----	----	----	----	----
Depósito	----	----	----	----	----
Wc	----	----	----	----	----
JANELAS - JANELAS DE FERRO					
AMBIENTE	Quant. (un)	TIPO	SERVIÇO	Dimensões (cm)	REF.
Sala de aula 10	----	----	----	----	----
Sala de aula 11	----	----	----	----	----
Sala de aula 12	----	----	----	----	----
Brinquedoteca	----	----	----	----	----
Circulação	----	----	----	----	----
Depósito Ed. Física	----	----	----	----	----
Depósito	----	----	----	----	----
Wc	----	----	----	----	----
FORRO - FORRO PVC					
AMBIENTE	Quant. (un)	TIPO	SERVIÇO	Dimensões	REF.
Sala de aula 10	01	Madeira	Substituição	34,95 m²	⊙
Sala de aula 11	----	----	----	----	----
Sala de aula 12	----	----	----	----	----
Brinquedoteca	18,63	----	Colocação	18,63 m²	⊙
Circulação	----	----	----	----	----
Depósito Ed. Física	----	----	----	----	----
Depósito	----	----	----	----	----
Wc	----	----	----	----	----
PAREDES - PINTURA					
AMBIENTE	Quant. (m²)	TIPO	SERVIÇO	Dimensões	REF.
Sala de aula 10	41,99	Azúlica	Substituição	41,99 m²	⊙
Sala de aula 11	39,31	Azúlica	Substituição	39,31 m²	⊙
Sala de aula 12	42,25	Azúlica	Substituição	42,25 m²	⊙
Brinquedoteca	----	----	----	----	----
Circulação	----	----	----	----	----
Depósito Ed. Física	----	----	----	----	----
Depósito	----	----	----	----	----
Wc	----	----	----	----	----
PAREDES - CERÂMICA					
AMBIENTE	Quant. (m²)	TIPO	SERVIÇO	Dimensões	REF.
Sala de aula 10	23,65	----	Colocação	23,65 m²	⊙
Sala de aula 11	23,95	----	Colocação	23,95 m²	⊙
Sala de aula 12	24,00	----	Colocação	24,00 m²	⊙
Brinquedoteca	----	----	----	----	----
Circulação	----	----	----	----	----
Depósito Ed. Física	----	----	----	----	----
Depósito	----	----	----	----	----
Wc	----	----	----	----	----



Prefeitura Municipal de Pelotas
Secretaria Municipal de Educação e Desporto
Departamento de Engenharia

E.M.E.F. RAPHAEL BRUSQUE

SECRETÁRIO MUNICIPAL DA EDUCAÇÃO

PROJETO: Departamento de Engenharia

PRAÇA 20 DE SETEMBRO, 366
PELOTAS - RS - CEP 96015-280
FONE: (53)3284-2618
e-mail: dpensmed@gmail.com

Eng. Técnico: Arq. Leonardo de Aguiar
caso A15300-2
Arq. Luciana C. Garza
caso A15300-5
Arq. Tâmara Cunha
caso A15304-2
Eng. Civil José Henrique C. Cordero
caso 200790
Eng. Civil Nixon Ribeiro A. Aguiar
caso 146400
Apoio Técnico: Igr. C. Kouri
Roger Silveira

RESPONSÁVEL TÉCNICO

PROJETO: PROJETO DE REFORMA

ENDEREÇO:
Rua Raphael Brusque, 63, Colônia Z3 - Pelotas/RS

CONTEÚDO:
BLOCO E - PLANTA BAIXA, COBERTURA, CORTES, FACHADA

LOCAL E DATA:
Pelotas, dezembro de 2021.

ESCALA:
1:50

FRANCHA:

05/07